

納入仕様書

屋外用集中型パワーコンディショナ

品番：SPUR-1MA-LP



LEAPTON
SOLAR

リープトンエネルギー株式会社

1. 一般事項

1-1 適用

##

対象機種: SPUS-55B-LP、SPSS-55B-LP、SPSS-55C-LP、SPSS-55D-LP、SPSM-46C-LP、SPSM-59B-LP、SPSM-59C-LP、SPSM-444A-LP、SPSM-554A-LP

1-2 保証期間

2年間

2. 製品仕様

製品寸法	W70×H120×D18(mm) ※突起物を除く
液晶表示部寸法	W50×H23(mm)、6桁表示(出荷時)/7桁表示(拡張設定時)
デザイン	デザイン仕様書による
電源電圧	定格DC8V(パワーコンディショナより受電)
最大消費電力	0.1W 未満
動作温度範囲 (推奨)	-20℃～+50℃ 直接日光の当たるところ、-20℃以下、+50℃以上の環境になるところには設置しないでください。故障の原因になります。
保存温度範囲	-20℃～+50℃
使用湿度条件	90%RH以下(結露なきこと)
質量	0.09kg(取付金具を除く)
通信方式	有線(RS-485)
接続条件	リモコン1台でパワーコンディショナの運転・停止を5台まで制御します。 パワコン及びリモコンのスイッチ設定によりリモコン1台でパワーコンディショナ最大10台まで制御可能(出荷時の設定は5台制御) (通信ケーブルはオプション設定)
LED	連系時…緑、自立時…橙
ブザー	有り(キー操作時または異常発生時)
運転・停止 ボタン	スライドスイッチ 総積算ボタン、パワコン切換ボタン
表示	瞬間発電量[kW]/積算発電量[kWh]/抑制積算時間[分]/抑制表示/ 自立時消費電力[kW]/点検コード/待機/ アドレス 出荷時 : (1.2.3.4.5) 拡張設定時 : (1.2.3.4.5.6.7.8.9.10)
表示範囲	発電電力 0～127.5kW 総積算電力量 0～999999kWh(出荷時) 0～1999999kWh(拡張設定時) 個別積算電力量 0～199999kWh 累積抑制時間 0～999999分
点検コード 付属品	最新の点検コードから順番に最大16個表示する リモコン用木ネジ2本、かんたん操作ガイド、パワコン番号識別ラベル、 静電気注意ラベル(本体貼り付け)

3. 設置について

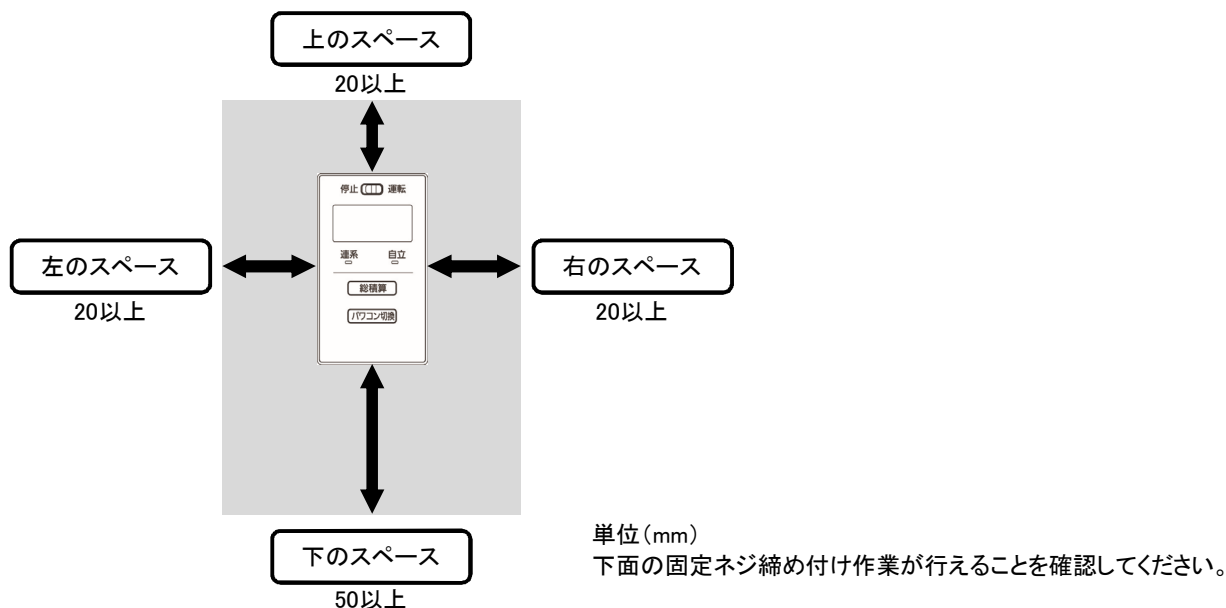
3-1 設置場所の注意

- 一括制御リモコンは屋内に取り付けてください。屋外に取り付ける場合は、防水・防塵性能を保つことができる屋外設置用BOXなどを使用し、使用温度範囲 -20°C ～ $+50^{\circ}\text{C}$ を守って取り付けてください。
- お客様と相談して使いやすい場所を選んでください。
- 下記の場所には取り付けないでください。
 - ① 温度の高くなる場所
 - ② 直射日光のあたる場所
 - ③ -20°C 以下、 $+50^{\circ}\text{C}$ 以上の環境になる場所
 - ④ 湯気のかかる場所(コンロ、炊飯器の付近など)
 - ⑤ 水しぶきのかかる場所(給湯栓の付近など)
 - ⑥ 湿度が90%以上で結露する場所
 - ⑦ 油のかかる場所(コンロの付近など)
 - ⑧ 特殊薬品を使用する場所(ベンジン、油脂系の洗剤など)

3-2 設置時の注意

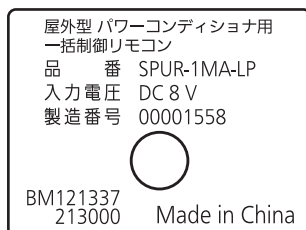
- 信号線は動力線と並走させたり、同一電線管に納めないでください。
- リモコンケーブルは直接熱の影響を受けないところに配線してください。
- 壁に貫通穴をあけるときは、壁内部にある柱・鉄筋を避けて、取付位置を決めてください。
- リモコンケーブルをコンクリート壁などに通す場合は、電線管などに納めケーブルに傷がつかないようにしてください。

3-3 設置スペース



上記設置スペースは、一括制御リモコンと境界(壁など)のスペースです。
取り付けに必要なので必ず確保してください。
下のスペースはネジ固定に必要なスペースですので特にご注意ください。

【定格ラベル】



■製造番号のつけ方は下記のようにすること。

○○○○○○○ □ △

① ② ③

①連番6桁:000001から採番

②製造年:西暦下1桁で表記(例:2015年⇒5)

③生産工場番号:1桁で表記(8で固定)

例)2015年生産15台目の場合⇒00001558

⑤製造番号連番(①の連番6桁)は西暦が変われば000001からの採番とする。

【個装箱ラベル】

SPUR-1MA-LP

屋外型 パワーコンディショナ用
一括制御リモコン

リープトンエネルギー株式会社

1台入



注意

- ・施工前に必ず説明書をお読みください。
- ・お客様に必ず説明書をお渡しください。
- ・ご使用の際は、説明書をよくお読みのうえ正しくお使いください。

BM164419112000



外装箱


ダンボール



袋 :PE



Made in China



SPUR-1MA-LP



00001558

■製造番号は下記の体系(8桁表記)とする。

○○○○○○○ □ △

① ② ③

①連番6桁:000001から採番

②製造年:西暦下1桁で表記(例:2015年⇒5)

③生産工場番号:1桁で表記(8で固定)

例)2015年生産15台目の場合⇒00001558

④製造年が変わると6桁の連番は000001からの採番とする。