

NEW N-type 両面ガラスタイプ


湿度の変化や紫外線などによる影響を受けにくく、塩害地域などに最適です

単結晶

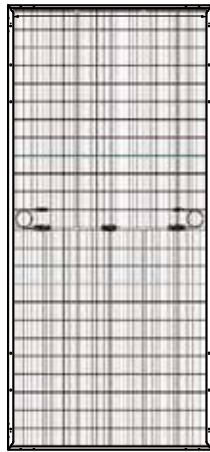
N-type

両面ガラス

LP182*182-M-78-NH 【Bifacial Double Glass】



裏面イメージ



バックシート：透明

最大出力
625W

製品保証
15年

出力保証
30年

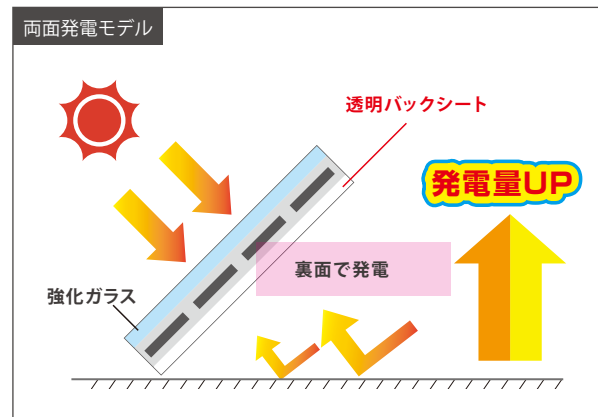
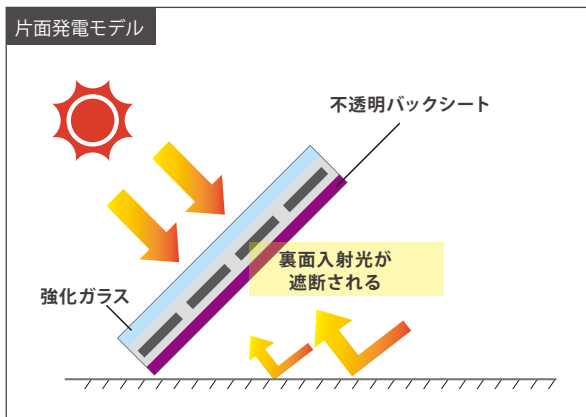
外形寸法 (※1)	2443×1134×35mm
質量	34.5kg
最大システム電圧	1500V

片面出力	片面変換効率	両面出力データ
610W	22.0%	671W
615W	22.2%	677W
620W	22.3%	682W
625W	22.5%	688W

※1 製品出荷時期により一部仕様が異なる場合がございます。お問い合わせ下さい。

両面パネルの特徴について

太陽の直射光と反射光を受け、両面で発電します。雪やコンクリートなどの反射光の有効利用が期待できます。



各種認証

リープтонエネルギーの太陽電池モジュールは、世界水準として認められた各種認証を取得

BNEF が選んだトップクラス太陽光サプライヤランキング「Tier1」にも10回選出され、世界で認められています。

