

# NEW P-type 両面発電タイプ


太陽の直射光と反射光を受け、雪やコンクリートなどの反射光も有効に利用可能  
両面発電で出力10%アップ、軽量で使いやすいモデルです

単結晶


P-type

両面発電

## LP182\*182-M-60-MH 460W 【Bifacial】



裏面イメージ



バックシート：透明

製品保証  
15年

出力保証  
25年

|          |                |
|----------|----------------|
| 外形寸法     | 1909×1134×30mm |
| 質量       | 23kg           |
| 最大システム電圧 | 1500V          |


| 片面出力 | 片面変換効率 | 両面出力データ |
|------|--------|---------|
| 460W | 21.2%  | 506W    |

単結晶


P-type

両面発電

## LP182\*182-M-72-MH 550W 【Bifacial】



裏面イメージ



バックシート：透明

製品保証  
15年

出力保証  
25年

|           |                    |
|-----------|--------------------|
| 外形寸法 (※1) | 2279×1134×35(30)mm |
| 質量        | 27kg               |
| 最大システム電圧  | 1500V              |

| 片面出力 | 片面変換効率 | 両面出力データ |
|------|--------|---------|
| 550W | 21.2%  | 605W    |

※1 製品出荷時期により一部仕様が異なる場合がございます。お問い合わせ下さい。